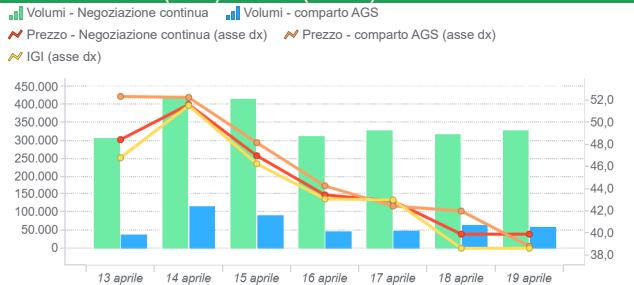


Mercato del giorno prima (MGP-GAS)

	Prezzo (€/MWh)	Prezzo var.	Prezzo minimo	Prezzo massimo	Volumi Tot. (MWh)	Volumi var	Volumi prod. giornalieri	Volumi prod. WE	Volumi prod. WD
Negoziazione continua	44,75	-5,5%	36,00	54,00	2.426.760	-5,6%	1.883.520	543.120	120
Comparto AGS	45,76	-4,0%	38,82	52,35	456.216	29,1%	309.192	214.176	

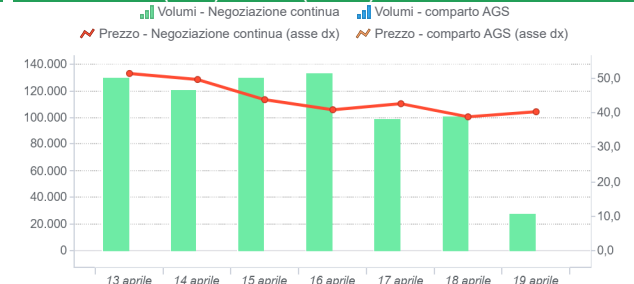
MGP- Volumi (MWh) e Prezzi (€/MWh) andamento settimanale



Mercato infragiornaliero (MI-GAS)

	Prezzo (€/MWh)	Prezzo var.	Prezzo minimo	Prezzo massimo	Volumi Tot. (MWh)	Volumi var	Acquisti SRG (MWh)	Vendite SRG (MWh)
Negoziazione continua	43,94	-4,9%	36,00	52,70	739.752	-26,1%		
Comparto AGS	-	-	-	-	-	-	-	-

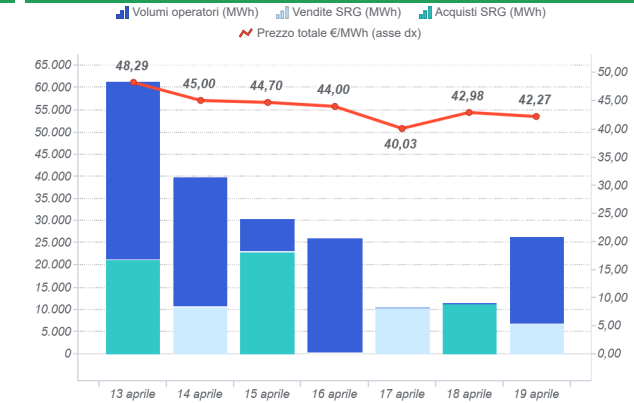
MI - Volumi (MWh) e Prezzi (€/MWh) andamento settimanale



Mercato del gas in stoccaggio (MGS-GAS)

	15	16
Prezzo €/MWh (1)		
Stogit	48,65	43,90
Stogit Adriatica		
Totale	48,65	43,90
Volumi MWh		
Stogit	159.602	204.697
Stogit Adriatica	0	0
Totale	159.602	204.697
Attività SRG. MWh		
Acquisti	48.921	54.966
Bilanciamento (2)	48.921	54.966
Altre finalità (3)		
Vendite	15.185	27.159
Bilanciamento (2)	15.185	27.159
Altre finalità (3)		

MGS-GAS andamento settimanale

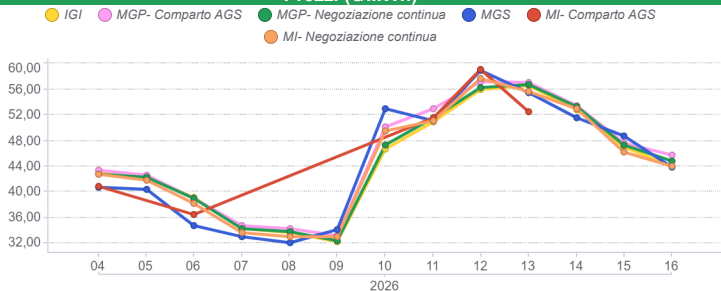


1) Il prezzo "Totale" è calcolato come media ponderata dei prezzi per i volumi complessivamente scambiati presso ciascun sistema di stoccaggio.

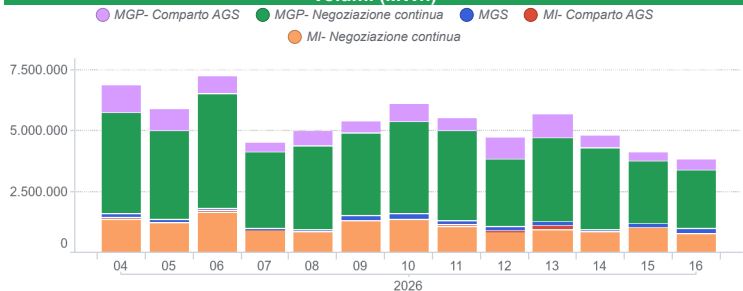
2) Per gestire in sicurezza eventuali scostamenti previsti tra immissioni e prelievi complessivi della rete ai sensi dell'art. 2.5 dell' Allegato A della delibera AEEGSI 312/2016/R/gas

3) Compravendite di gas in stoccaggio effettuate da Snam Rete Gas (SRG) diverse da "Bilanciamento"

Prezzi (€/MWh)



Volumi (MWh)



Mercato a termine (MT-GAS)

Prodotto	Prezzo minimo (€/MWh)	Prezzo massimo (€/MWh)	Prezzo di controllo*	Prezzo di controllo var. (%)	Negoziazioni	Volumi (MWh/g)	OTC Registrazioni	OTC Volume	Volumi Tot	Variazione %	Posizioni aperte (MWh)*	Posizioni aperte (MWh/g)*
BoM-2026-04			50,44	-2,8%	0,00	0,00	0,00	0,00	0,00	0,00	0,00	0,00
M-2026-05			44,68	-21,1%	0,00	0,00	0,00	0,00	0,00	0,00	0,00	0,00
M-2026-06			46,97	-17,8%	0,00	0,00	0,00	0,00	0,00	0,00	0,00	0,00
M-2026-07			46,09	-19,5%	0,00	0,00	0,00	0,00	0,00	0,00	0,00	0,00
Q-2026-03			46,25	-20,3%	0,00	0,00	0,00	0,00	0,00	0,00	0,00	0,00
Q-2026-04			44,56	-19,9%	0,00	0,00	0,00	0,00	0,00	0,00	0,00	0,00
Q-2027-01			45,47	-19,0%	0,00	0,00	0,00	0,00	0,00	0,00	0,00	0,00
Q-2027-02			38,03	-13,9%	0,00	0,00	0,00	0,00	0,00	0,00	0,00	0,00
WS-2026/2027			46,15	-19,6%	0,00	0,00	0,00	0,00	0,00	0,00	0,00	0,00
CY-2027			38,67	-15,3%	0,00	0,00	0,00	0,00	0,00	0,00	0,00	0,00
SS-2027			37,47	-14,0%	0,00	0,00	0,00	0,00	0,00	0,00	0,00	0,00

* Riferito all'ultima sessione di contrattazione della settimana